

Підприємство ПРИВАТНЕ АКЦІОНЕРНЕ ТОВАРИСТВО "СТРАХОВА КОМПАНІЯ "АРСЕНАЛ" Дата (рік, місяць, число) _____ за ЄДРПОУ _____
Територія ОДЕСЬКА за КОАТУУ _____
Організаційно-правова форма господарювання Акціонерне товариство за КОПФГ _____
Вид економічної діяльності інші види страхування, крім страхування життя за КВЕД _____
Середня кількість працівників 1 13
Адреса, телефон вулиця Фонтанська дорога, буд. 25, м. ОДЕСА, ОДЕСЬКА обл., 65009 330041

КОДИ		
2021	01	01
33946038		
5110137500		
230		
65.12		

Одиниця виміру: тис. грн. без десяткового знака (окрім розділу IV Звіту про фінансові результати (Звіту про сукупний дохід) (форма №2), грошові показники якого наводяться в гривнях з копійками)

Складено (зробити позначку "v" у відповідній клітинці):
за положеннями (стандартами) бухгалтерського обліку
за міжнародними стандартами фінансової звітності

v

Баланс (Звіт про фінансовий стан)
на **31 грудня 2020** р.

Форма №1 Код за ДКУД **1801001**

А К Т И В	Код рядка	На початок звітного періоду	На кінець звітного періоду
1	2	3	4
I. Необоротні активи			
Нематеріальні активи	1000	190	209
первісна вартість	1001	242	272
накопичена амортизація	1002	52	63
Незавершені капітальні інвестиції	1005	-	-
Основні засоби	1010	51	59
первісна вартість	1011	211	274
знос	1012	160	215
Інвестиційна нерухомість	1015	-	-
Первісна вартість інвестиційної нерухомості	1016	-	-
Знос інвестиційної нерухомості	1017	-	-
Довгострокові біологічні активи	1020	-	-
Первісна вартість довгострокових біологічних активів	1021	-	-
Накопичена амортизація довгострокових біологічних активів	1022	-	-
Довгострокові фінансові інвестиції: які обліковуються за методом участі в капіталі інших підприємств	1030	-	-
інші фінансові інвестиції	1035	-	6 777
Довгострокова дебіторська заборгованість	1040	-	-
Відстрочені податкові активи	1045	1 098	545
Гудвіл	1050	-	-
Відстрочені аквізиційні витрати	1060	-	-
Залишок коштів у централізованих страхових резервних фондах	1065	-	-
Інші необоротні активи	1090	-	122
Усього за розділом I	1095	1 339	7 712
II. Оборотні активи			
Запаси	1100	-	-
Виробничі запаси	1101	-	-
Незавершене виробництво	1102	-	-
Готова продукція	1103	-	-
Товари	1104	-	-
Поточні біологічні активи	1110	-	-
Депозити перестраховання	1115	-	-
Векселі одержані	1120	-	-
Дебіторська заборгованість за продукцію, товари, роботи, послуги	1125	33	304
Дебіторська заборгованість за розрахунками: за виданими авансами	1130	3	17
з бюджетом	1135	-	-
у тому числі з податку на прибуток	1136	-	-
Дебіторська заборгованість за розрахунками з нарахованих доходів	1140	42	181
Дебіторська заборгованість за розрахунками із внутрішніх розрахунків	1145	-	-
Інша поточна дебіторська заборгованість	1155	13 496	3
Поточні фінансові інвестиції	1160	-	-
Гроші та їх еквіваленти	1165	41 262	60 773
Готівка	1166	-	-
Рахунки в банках	1167	41 262	60 773
Витрати майбутніх періодів	1170	129	42
Частка перестраховика у страхових резервах	1180	1 056	725
у тому числі в: резервах довгострокових зобов'язань	1181	-	-
резервах збитків або резервах належних виплат	1182	72	46
резервах незароблених премій	1183	984	679

інших страхових резервах	1184	-	-
Інші оборотні активи	1190	-	-
Усього за розділом II	1195	56 021	62 045
III. Необоротні активи, утримувані для продажу, та групи вибуття	1200	-	-
Баланс	1300	57 360	69 757

Пасив	Код рядка	На початок звітної періоду	На кінець звітної періоду
1	2	3	4
I. Власний капітал			
Зареєстрований (пайовий) капітал	1400	454 753	58 978
Внески до незареєстрованого статутного капіталу	1401	-	-
Капітал у дооцінках	1405	-	99
Додатковий капітал	1410	5 541	-
Емісійний дохід	1411	5 541	-
Накопичені курсові різниці	1412	-	-
Резервний капітал	1415	136	-
Нерозподілений прибуток (непокритий збиток)	1420	(15 023)	167
Неоплачений капітал	1425	(-)	(-)
Вилучений капітал	1430	(395 774)	(-)
Інші резерви	1435	-	-
Усього за розділом I	1495	49 633	59 244
II. Довгострокові зобов'язання і забезпечення			
Відстрочені податкові зобов'язання	1500	-	-
Пенсійні зобов'язання	1505	-	-
Довгострокові кредити банків	1510	-	-
Інші довгострокові зобов'язання	1515	-	60
Довгострокові забезпечення	1520	-	-
Довгострокові забезпечення витрат персоналу	1521	-	-
Цільове фінансування	1525	-	-
Благодійна допомога	1526	-	-
Страхові резерви	1530	7 121	7 363
у тому числі:	1531	-	-
резерв довгострокових зобов'язань			
резерв збитків або резерв належних виплат	1532	343	154
резерв незароблених премій	1533	6 778	7 209
інші страхові резерви	1534	-	-
Інвестиційні контракти	1535	-	-
Призовий фонд	1540	-	-
Резерв на виплату джек-поту	1545	-	-
Усього за розділом II	1595	7 121	7 423
III. Поточні зобов'язання і забезпечення			
Короткострокові кредити банків	1600	-	-
Векселі видані	1605	-	-
Поточна кредиторська заборгованість за:			
довгостроковими зобов'язаннями	1610	-	63
товари, роботи, послуги	1615	2	3
розрахунками з бюджетом	1620	462	2 687
у тому числі з податку на прибуток	1621	462	2 686
розрахунками зі страхування	1625	-	1
розрахунками з оплати праці	1630	-	3
Поточна кредиторська заборгованість за одержаними авансами	1635	8	101
Поточна кредиторська заборгованість за розрахунками з учасниками	1640	-	-
Поточна кредиторська заборгованість із внутрішніх розрахунків	1645	-	-
Поточна кредиторська заборгованість за страховою діяльністю	1650	-	-
Поточні забезпечення	1660	134	232
Доходи майбутніх періодів	1665	-	-
Відстрочені комісійні доходи від перестраховиків	1670	-	-
Інші поточні зобов'язання	1690	-	-
Усього за розділом III	1695	606	3 090
IV. Зобов'язання, пов'язані з необоротними активами, утримуваними для продажу, та групами вибуття	1700	-	-
V. Чиста вартість активів недержавного пенсійного фонду	1800	-	-
Баланс	1900	57 360	69 757

Керівник


Головний бухгалтер

АФАНАСЬ ЄВА
МАРГАРИТА
ПАВЛІВНА
ЕП ЛЬОШИНА
Тетяна
Петрівна

Афанасьєва Маргарита Павлівна

Льошина Тетяна Петрівна

1 Визначається в порядку, встановленому центральним органом виконавчої влади, що реалізує державну політику у сфері статистики.



КОДИ		
2021	01	01
33946038		

Звіт про рух грошових коштів (за прямим методом)
за Рік 2020 р.

Форма №3 Код за ДКУД 1801004

Стаття	Код	За звітний період	За аналогічний період попереднього року
1	2	3	4
I. Рух коштів у результаті операційної діяльності			
Надходження від:			
Реалізації продукції (товарів, робіт, послуг)	3000	-	-
Повернення податків і зборів	3005	-	-
у тому числі податку на додану вартість	3006	-	-
Цільового фінансування	3010	-	-
Надходження від отримання субсидій, дотацій	3011	-	-
Надходження авансів від покупців і замовників	3015	-	-
Надходження від повернення авансів	3020	-	4
Надходження від відсотків за залишками коштів на поточних рахунках	3025	2 256	279
Надходження від боржників неустойки (штрафів, пені)	3035	-	-
Надходження від операційної оренди	3040	-	-
Надходження від отримання роялті, авторських винагород	3045	-	-
Надходження від страхових премій	3050	16 295	15 458
Надходження фінансових установ від повернення позик	3055	-	-
Інші надходження	3095	1 079	811
Витрачання на оплату:			
Товарів (робіт, послуг)	3100	(914)	(1 164)
Праці	3105	(2 148)	(1 580)
Відрахувань на соціальні заходи	3110	(582)	(425)
Зобов'язань з податків і зборів	3115	(1 043)	(1 568)
Витрачання на оплату зобов'язань з податку на прибуток	3116	(463)	(1 198)
Витрачання на оплату зобов'язань з податку на додану вартість	3117	(-)	(-)
Витрачання на оплату зобов'язань з інших податків і зборів	3118	(580)	(370)
Витрачання на оплату авансів	3135	(-)	(-)
Витрачання на оплату повернення авансів	3140	(-)	(-)
Витрачання на оплату цільових внесків	3145	(-)	(-)
Витрачання на оплату зобов'язань за страховими контрактами	3150	(2 753)	(4 685)
Витрачання фінансових установ на надання позик	3155	(-)	(-)
Інші витрачання	3190	(2 872)	(3 390)
Чистий рух коштів від операційної діяльності	3195	9 318	3 740
II. Рух коштів у результаті інвестиційної діяльності			
Надходження від реалізації:			
фінансових інвестицій	3200	13 496	31 070
необоротних активів	3205	-	-
Надходження від отриманих:			
відсотків	3215	3 900	2 824
дивідендів	3220	-	-
Надходження від деривативів	3225	-	-
Надходження від погашення позик	3230	-	-
Надходження від вибуття дочірнього підприємства та іншої господарської одиниці	3235	-	-
Інші надходження	3250	-	-

Витрачання на придбання: фінансових інвестицій	3255	(7 075)	(-)
необоротних активів	3260	(114)	(109)
Виплати за деривативами	3270	(-)	(-)
Витрачання на надання позик	3275	(-)	(-)
Витрачання на придбання дочірнього підприємства та іншої господарської одиниці	3280	-	-
Інші платежі	3290	(-)	(-)
Чистий рух коштів від інвестиційної діяльності	3295	10 207	33 785
III. Рух коштів у результаті фінансової діяльності			
Надходження від: Власного капіталу	3300	-	-
Отримання позик	3305	-	230 000
Надходження від продажу частки в дочірньому підприємстві	3310	-	379 726
Інші надходження	3340	-	-
Витрачання на: Викуп власних акцій	3345	(-)	(390 234)
Погашення позик	3350	-	230 000
Сплату дивідендів	3355	(-)	(-)
Витрачання на сплату відсотків	3360	(-)	(-)
Витрачання на сплату заборгованості з фінансової оренди	3365	(-)	(-)
Витрачання на придбання частки в дочірньому підприємстві	3370	(-)	(-)
Витрачання на виплати неконтрольованим часткам у дочірніх підприємствах	3375	(-)	(-)
Інші платежі	3390	(14)	(28)
Чистий рух коштів від фінансової діяльності	3395	-14	-10 536
Чистий рух грошових коштів за звітний період	3400	19 511	26 989
Залишок коштів на початок року	3405	41 262	14 273
Вплив зміни валютних курсів на залишок коштів	3410	-	-
Залишок коштів на кінець року	3415	60 773	41 262

Керівник

МАРГАРИТА
ПАВЛІВНА
ЕП ЛЬОШИНА
Тетяна
Петрівна

Афанасьєва Маргарита Павлівна

Головний бухгалтер

Льошина Тетяна Петрівна



Підприємство **ПРИВАТНЕ АКЦІОНЕРНЕ ТОВАРИСТВО "СТРАХОВА КОМПАНІЯ "АРСЕНАЛ"**

Дата (рік, місяць, число)
за ЄДРПОУ

КОДИ		
2021	01	01
33946038		

(найменування)


Звіт про фінансові результати (Звіт про сукупний дохід)

за Рік 2020 р.

Форма N2 Код за ДКУД **1801003**

I. ФІНАНСОВІ РЕЗУЛЬТАТИ

Стаття	Код рядка	За звітний період	За аналогічний період попереднього року
1	2	3	4
Чистий дохід від реалізації продукції (товарів, робіт, послуг)	2000	-	-
Чисті зароблені страхові премії	2010	12 687	12 252
<i>премії підписані, валова сума</i>	2011	16 172	15 429
<i>премії, передані у перестраховання</i>	2012	2 749	3 014
<i>зміна резерву незароблених премій, валова сума</i>	2013	431	482
<i>зміна частки перестраховиків у резерві незароблених премій</i>	2014	(305)	319
Собівартість реалізованої продукції (товарів, робіт, послуг)	2050	(-)	(-)
Чисті понесені збитки за страховими виплатами	2070	1 580	4 685
Валовий:			
прибуток	2090	11 107	7 567
збиток	2095	(-)	(-)
Дохід (витрати) від зміни у резервах довгострокових зобов'язань	2105	-	-
Дохід (витрати) від зміни інших страхових резервів	2110	163	121
<i>зміна інших страхових резервів, валова сума</i>	2111	189	148
<i>зміна частки перестраховиків в інших страхових резервах</i>	2112	(26)	(27)
Інші операційні доходи	2120	159	500
у тому числі:	2121	-	-
<i>дохід від зміни вартості активів, які оцінюються за справедливою вартістю</i>			
<i>дохід від первісного визнання біологічних активів і сільськогосподарської продукції</i>	2122	-	-
<i>дохід від використання коштів, вивільнених від оподаткування</i>	2123	-	-
Адміністративні витрати	2130	(3 181)	(2 042)
Витрати на збут	2150	(1 323)	(1 601)
Інші операційні витрати	2180	(59)	(34)
у тому числі:	2181	-	-
<i>витрати від зміни вартості активів, які оцінюються за справедливою вартістю</i>			
<i>витрати від первісного визнання біологічних активів і сільськогосподарської продукції</i>	2182	-	-
Фінансовий результат від операційної діяльності:			
прибуток	2190	6 866	4 511
збиток	2195	(-)	(-)
Доход від участі в капіталі	2200	-	-
Інші фінансові доходи	2220	6 009	3 077
Інші доходи	2240	-	-
у тому числі:	2241	-	-
<i>дохід від благодійної допомоги</i>			
Фінансові витрати	2250	(113)	(28)
Втрати від участі в капіталі	2255	(-)	(12 197)
Інші витрати	2270	(10)	(10 292)
Прибуток (збиток) від впливу інфляції на монетарні статті	2275	-	-



Фінансовий результат до оподаткування:			
прибуток	2290	12 752	-
збиток	2295	(-)	(14 929)
Витрати (дохід) з податку на прибуток	2300	(3 239)	(100)
Прибуток (збиток) від припиненої діяльності після оподаткування	2305	-	-
Чистий фінансовий результат:			
прибуток	2350	9 513	-
збиток	2355	(-)	(15 029)

II. СУКУПНИЙ ДОХІД

Стаття	Код рядка	За звітний період	За аналогічний період попереднього року
1	2	3	4
Дооцінка (уцінка) необоротних активів	2400	-	-
Дооцінка (уцінка) фінансових інструментів	2405	99	-
Накопичені курсові різниці	2410	-	-
Частка іншого сукупного доходу асоційованих та спільних підприємств	2415	-	-
Інший сукупний дохід	2445	-	5 541
Інший сукупний дохід до оподаткування	2450	99	5 541
Податок на прибуток, пов'язаний з іншим сукупним доходом	2455	-	-
Інший сукупний дохід після оподаткування	2460	99	5 541
Сукупний дохід (сума рядків 2350, 2355 та 2460)	2465	9 612	(9 488)

III. ЕЛЕМЕНТИ ОПЕРАЦІЙНИХ ВИТРАТ

Назва статті	Код рядка	За звітний період	За аналогічний період попереднього року
1	2	3	4
Матеріальні затрати	2500	166	137
Витрати на оплату праці	2505	2 732	1 937
Відрахування на соціальні заходи	2510	600	434
Амортизація	2515	99	103
Інші операційні витрати	2520	966	1 066
Разом	2550	4 563	3 677

IV. РОЗРАХУНОК ПОКАЗНИКІВ ПРИБУТКОВОСТІ АКЦІЙ

Назва статті	Код рядка	За звітний період	За аналогічний період попереднього року
1	2	3	4
Середньорічна кількість простих акцій	2600	-	-
Скоригована середньорічна кількість простих акцій	2605	-	-
Чистий прибуток (збиток) на одну просту акцію	2610	-	-
Скоригований чистий прибуток (збиток) на одну просту акцію	2615	-	-
Дивіденди на одну просту акцію	2650	-	-

Керівник

Головний бухгалтер

МАРГАРИТА
ПАВЛІВНА
ЕП Льошина
Тетяна
Петрівна

Афанасьєва Маргарита Павлівна

Льошина Тетяна Петрівна



Підприємство

ПРИВАТНЕ АКЦІОНЕРНЕ ТОВАРИСТВО "СТРАХОВА КОМПАНІЯ
"АРСЕНАЛ"

Дата (рік, місяць, число)

за ЄДРПОУ

КОДИ

2021

01

01

33946038

(найменування)


Звіт про власний капітал
за Рік 2020 р.

Форма №4

Код за ДКУД

1801005

Стаття	Код рядка	Зареєстрований (пайовий) капітал	Капітал у дооцінках	Додатковий капітал	Резервний капітал	Нерозподілений прибуток (непокритий збиток)	Неоплачений капітал	Вилучений капітал	Всього
1	2	3	4	5	6	7	8	9	10
Залишок на початок року	4000	454 753	-	5 541	136	(15 023)	-	(395 774)	49 633
Коригування:									
Зміна облікової політики	4005	-	-	-	-	-	-	-	-
Виправлення помилок	4010	-	-	-	-	-	-	-	-
Інші зміни	4090	(1)	-	-	-	-	-	-	(1)
Скоригований залишок на початок року	4095	454 752	-	5 541	136	(15 023)	-	(395 774)	49 632
Чистий прибуток (збиток) за звітний період	4100	-	-	-	-	9 513	-	-	9 513
Інший сукупний дохід за звітний період	4110	-	99	-	-	-	-	-	99
Дооцінка (уцінка) необоротних активів	4111	-	-	-	-	-	-	-	-
Дооцінка (уцінка) фінансових інструментів	4112	-	99	-	-	-	-	-	99
Накопичені курсові різниці	4113	-	-	-	-	-	-	-	-
Частка іншого сукупного доходу асоційованих і спільних підприємств	4114	-	-	-	-	-	-	-	-
Інший сукупний дохід	4116	-	-	-	-	-	-	-	-
Розподіл прибутку:									
Виплати власникам (дивіденди)	4200	-	-	-	-	-	-	-	-
Спрямування прибутку до зареєстрованого капіталу	4205	-	-	-	-	-	-	-	-
Відрахування до резервного капіталу	4210	-	-	-	-	-	-	-	-
Сума чистого прибутку, належна до бюджету відповідно до законодавства	4215	-	-	-	-	-	-	-	-
Сума чистого прибутку на створення спеціальних (цільових) фондів	4220	-	-	-	-	-	-	-	-



1	2	3	4	5	6	7	8	9	10
Сума чистого прибутку на матеріальне заохочення	4225	-	-	-	-	-	-	-	-
Внески учасників: Внески до капіталу	4240	-	-	-	-	-	-	-	-
Погашення заборгованості з капіталу	4245	-	-	-	-	-	-	-	-
Вилучення капіталу: Викуп акцій (часток)	4260	-	-	-	-	-	-	-	-
Перепродаж викуплених акцій (часток)	4265	-	-	-	-	-	-	-	-
Анулювання викуплених акцій (часток)	4270	(395 774)	-	-	-	-	-	-	(395 774)
Вилучення частки в капіталі	4275	-	-	-	-	-	-	-	-
Зменшення номінальної вартості акцій	4280	-	-	-	-	-	-	-	-
Інші зміни в капіталі	4290	-	-	(5 541)	(136)	5 677	-	395 774	395 774
Придбання (продаж) неконтрольованої частки в дочірньому підприємстві	4291	-	-	-	-	-	-	-	-
Разом змін у капіталі	4295	(395 774)	99	(5 541)	(136)	15 190	-	395 774	9 612
Залишок на кінець року	4300	58 978	99	-	-	167	-	-	59 244

Керівник

Афанасьєва Маргарита Павлівна

Головний бухгалтер

Льошина Тетяна Петрівна



ЕП
АФАНАСЬЄВА
МАРГАРИТА
ПАВЛІВНА
ЕП ЛЬОШИНА
Тетяна
Петрівна