

| | | | | |
|--|--|---------------------------|---------------------|-------|
| Підприємство | ПРИВАТНЕ АКЦІОНЕРНЕ ТОВАРИСТВО "СТРАХОВА КОМПАНІЯ "АРСЕНАЛ" | Дата (рік, місяць, число) | КОДИ | |
| Територія | ОДЕСЬКА | за ЄДРПОУ | 2023 | 10 01 |
| Організаційно-правова форма господарювання | Акціонерне товариство | за КАТОТТГ ¹ | 33946038 | |
| Вид економічної діяльності | Інші види страхування, крім страхування життя | за КОПФГ | UA51100270010275193 | |
| Середня кількість працівників | ² 17 | за КВЕД | 230 | |
| Адреса, телефон | вулиця Михайла Грушевського, буд. 39, корпус Д, каб 15, м. ОДЕСА, ОДЕСЬКА обл., 65047, Україна | 330041 | 65.12 | |

Одиниця виміру: тис. грн. без десяткового знака (окрім розділу IV Звіту про фінансові результати (Звіту про сукупний дохід) (форма №2), грошові показники якого наводяться в гривнях з копійками)

Складено (зробити позначку "v" у відповідній клітинці):

за національними положеннями (стандартами) бухгалтерського обліку
за міжнародними стандартами фінансової звітності

| |
|---|
| |
| V |

Баланс (Звіт про фінансовий стан)
на **31 грудня 2023** р.

Форма №1 Код за ДКУД **1801001**

| А К Т И В | Код рядка | На початок звітного періоду | На кінець звітного періоду |
|---|-------------|-----------------------------|----------------------------|
| 1 | 2 | 3 | 4 |
| I. Необоротні активи | | | |
| Нематеріальні активи | 1000 | 180 | 305 |
| первісна вартість | 1001 | 272 | 423 |
| накопичена амортизація | 1002 | 92 | 118 |
| Незавершені капітальні інвестиції | 1005 | - | - |
| Основні засоби | 1010 | 56 | 382 |
| первісна вартість | 1011 | 167 | 642 |
| знос | 1012 | 111 | 260 |
| Інвестиційна нерухомість | 1015 | - | - |
| первісна вартість інвестиційної нерухомості | 1016 | - | - |
| знос інвестиційної нерухомості | 1017 | - | - |
| Довгострокові біологічні активи | 1020 | - | - |
| первісна вартість довгострокових біологічних активів | 1021 | - | - |
| накопичена амортизація довгострокових біологічних активів | 1022 | - | - |
| Довгострокові фінансові інвестиції: які обліковуються за методом участі в капіталі інших підприємств | 1030 | - | - |
| інші фінансові інвестиції | 1035 | - | - |
| Довгострокова дебіторська заборгованість | 1040 | - | - |
| Відстрочені податкові активи | 1045 | 496 | 419 |
| Гудвіл | 1050 | - | - |
| Відстрочені аквізиційні витрати | 1060 | - | - |
| Залишок коштів у централізованих страхових резервних фондах | 1065 | - | - |
| Інші необоротні активи | 1090 | - | - |
| Усього за розділом I | 1095 | 732 | 1 106 |
| II. Оборотні активи | | | |
| Запаси | 1100 | - | - |
| виробничі запаси | 1101 | - | - |
| незавершене виробництво | 1102 | - | - |
| готова продукція | 1103 | - | - |
| товари | 1104 | - | - |
| Поточні біологічні активи | 1110 | - | - |
| Депозити перестрахування | 1115 | - | - |
| Векселі одержані | 1120 | - | - |
| Дебіторська заборгованість за продукцію, товари, роботи, послуги | 1125 | - | - |
| Дебіторська заборгованість за розрахунками: за виданими авансами | 1130 | 5 | 34 |
| з бюджетом | 1135 | - | - |
| у тому числі з податку на прибуток | 1136 | - | - |
| Дебіторська заборгованість за розрахунками з нарахованих доходів | 1140 | - | - |
| Дебіторська заборгованість за розрахунками із внутрішніх розрахунків | 1145 | - | - |
| Інша поточна дебіторська заборгованість | 1155 | - | 6 |
| Поточні фінансові інвестиції | 1160 | 6 072 | 6 388 |
| Гроші та їх еквіваленти | 1165 | 80 687 | 82 908 |
| готівка | 1166 | - | - |
| рахунки в банках | 1167 | 80 687 | 82 908 |
| Витрати майбутніх періодів | 1170 | - | 295 |
| Частка перестраховика у страхових резервах | 1180 | 2 904 | 744 |
| у тому числі в: | | | |
| резервах довгострокових зобов'язань | 1181 | - | - |
| резервах збитків або резервах належних виплат | 1182 | 3 599 | 370 |

| | | | |
|---|-------------|---------------|---------------|
| резервах незароблених премій | 1183 | -695 | 374 |
| інших страхових резервах | 1184 | - | - |
| Інші оборотні активи | 1190 | - | - |
| Усього за розділом II | 1195 | 89 668 | 90 375 |
| III. Необоротні активи, утримувані для продажу, та групи вибуття | 1200 | - | - |
| Баланс | 1300 | 90 400 | 91 481 |

| Пасив | Код рядка | На початок звітної періоду | На кінець звітної періоду |
|--|-------------|----------------------------|---------------------------|
| 1 | 2 | 3 | 4 |
| I. Власний капітал | | | |
| Зареєстрований (пайовий) капітал | 1400 | 58 978 | 58 978 |
| Внески до незареєстрованого статутного капіталу | 1401 | - | - |
| Капітал у дооцінках | 1405 | -10 | 1 053 |
| Додатковий капітал | 1410 | - | - |
| емісійний дохід | 1411 | - | - |
| накопичені курсові різниці | 1412 | - | - |
| Резервний капітал | 1415 | 955 | 1 200 |
| Нерозподілений прибуток (непокритий збиток) | 1420 | 2 984 | 9 588 |
| Неоплачений капітал | 1425 | (-) | (-) |
| Вилучений капітал | 1430 | (-) | (-) |
| Інші резерви | 1435 | - | - |
| Усього за розділом I | 1495 | 62 907 | 70 819 |
| II. Довгострокові зобов'язання і забезпечення | | | |
| Відстрочені податкові зобов'язання | 1500 | - | - |
| Пенсійні зобов'язання | 1505 | - | - |
| Довгострокові кредити банків | 1510 | - | - |
| Інші довгострокові зобов'язання | 1515 | - | 225 |
| Довгострокові забезпечення | 1520 | - | - |
| довгострокові забезпечення витрат персоналу | 1521 | - | - |
| Цільове фінансування | 1525 | - | - |
| благодійна допомога | 1526 | - | - |
| Страхові резерви | 1530 | 16 149 | 11 084 |
| у тому числі: | 1531 | - | - |
| резерв довгострокових зобов'язань | | | |
| резерв збитків або резерв належних виплат | 1532 | 14 709 | 6 689 |
| резерв незароблених премій | 1533 | 1 440 | 4 395 |
| інші страхові резерви | 1534 | - | - |
| Інвестиційні контракти | 1535 | - | - |
| Призовий фонд | 1540 | - | - |
| Резерв на виплату джек-поту | 1545 | - | - |
| Усього за розділом II | 1595 | 16 149 | 11 309 |
| III. Поточні зобов'язання і забезпечення | | | |
| Короткострокові кредити банків | 1600 | - | - |
| Векселі видані | 1605 | - | - |
| Поточна кредиторська заборгованість за: | | | |
| довгостроковими зобов'язаннями | 1610 | - | 151 |
| товари, роботи, послуги | 1615 | 64 | 81 |
| розрахунками з бюджетом | 1620 | 1 208 | 1 894 |
| у тому числі з податку на прибуток | 1621 | 1 208 | 1 894 |
| розрахунками зі страхування | 1625 | - | - |
| розрахунками з оплати праці | 1630 | - | - |
| Поточна кредиторська заборгованість за одержаними авансами | 1635 | - | 5 891 |
| Поточна кредиторська заборгованість за розрахунками з учасниками | 1640 | 8 257 | - |
| Поточна кредиторська заборгованість із внутрішніх розрахунків | 1645 | - | - |
| Поточна кредиторська заборгованість за страховою діяльністю | 1650 | 1 528 | 924 |
| Поточні забезпечення | 1660 | 276 | 402 |
| Доходи майбутніх періодів | 1665 | - | - |
| Відстрочені комісійні доходи від перестраховиків | 1670 | - | - |
| Інші поточні зобов'язання | 1690 | 11 | 10 |
| Усього за розділом III | 1695 | 11 344 | 9 353 |
| IV. Зобов'язання, пов'язані з необоротними активами, утримуваними для продажу, та групами вибуття | | | |
| V. Чиста вартість активів недержавного пенсійного фонду | 1700 | - | - |
| Баланс | 1900 | 90 400 | 91 481 |

Керівник

Головний бухгалтер

АФАНАСЬ ЄВА
МАРГАРИТА
ПАВЛІВНА
ЕП ЛЬОШИНА
Тетяна
Петрівна

Афанасьєва Маргарита Павлівна

Льошина Тетяна Петрівна

¹ Кодифікатор адміністративно-територіальних одиниць та територій територіальних громад.

² Визначається в порядку, встановленому центральним органом виконавчої влади, що реалізує державну політику у сфері статистики.



Підприємство **ПРИВАТНЕ АКЦІОНЕРНЕ ТОВАРИСТВО "СТРАХОВА КОМПАНІЯ "АРСЕНАЛ"**

(найменування)

Звіт про фінансові результати (Звіт про сукупний дохід)

за Рік 2023 р.


Дата (рік, місяць, число)
за ЄДРПОУ

| КОДИ | | |
|----------|----|----|
| 2023 | 10 | 01 |
| 33946038 | | |

Форма № 2 Код за ДКУД **1801003**

I. ФІНАНСОВІ РЕЗУЛЬТАТИ

| Стаття | Код рядка | За звітний період | За аналогічний період попереднього року |
|--|-----------|-------------------|---|
| 1 | 2 | 3 | 4 |
| Чистий дохід від реалізації продукції (товарів, робіт, послуг) | 2000 | 474 | 10 691 |
| Чисті зароблені страхові премії | 2010 | - | - |
| <i>премії підписані, валова сума</i> | 2011 | - | - |
| <i>премії, передані у перестраховування</i> | 2012 | - | - |
| <i>зміна резерву незароблених премій, валова сума</i> | 2013 | - | - |
| <i>зміна частки перестраховиків у резерві незароблених премій</i> | 2014 | - | - |
| Собівартість реалізованої продукції (товарів, робіт, послуг) | 2050 | (-2 062) | (17 696) |
| Чисті понесені збитки за страховими виплатами | 2070 | - | - |
| Валовий: | | | |
| прибуток | 2090 | 2 536 | - |
| збиток | 2095 | (-) | (7 005) |
| Дохід (витрати) від зміни у резервах довгострокових зобов'язань | 2105 | - | - |
| Дохід (витрати) від зміни інших страхових резервів | 2110 | - | - |
| <i>зміна інших страхових резервів, валова сума</i> | 2111 | - | - |
| <i>зміна частки перестраховиків в інших страхових резервах</i> | 2112 | - | - |
| Інші операційні доходи | 2120 | 6 666 | 11 759 |
| у тому числі: | 2121 | - | - |
| <i>дохід від зміни вартості активів, які оцінюються за справедливою вартістю</i> | | | |
| <i>дохід від первісного визнання біологічних активів і сільськогосподарської продукції</i> | 2122 | - | - |
| <i>дохід від використання коштів, вивільнених від оподаткування</i> | 2123 | - | - |
| Адміністративні витрати | 2130 | (-) | (-) |
| Витрати на збут | 2150 | (-) | (-) |
| Інші операційні витрати | 2180 | (1 764) | (69) |
| у тому числі: | 2181 | - | - |
| <i>витрати від зміни вартості активів, які оцінюються за справедливою вартістю</i> | | | |
| <i>витрати від первісного визнання біологічних активів і сільськогосподарської продукції</i> | 2182 | - | - |
| Фінансовий результат від операційної діяльності: | | | |
| прибуток | 2190 | 7 438 | 4 685 |
| збиток | 2195 | (-) | (-) |
| Дохід від участі в капіталі | 2200 | - | - |
| Інші фінансові доходи | 2220 | 982 | 2 037 |
| Інші доходи | 2240 | - | 188 |
| у тому числі: | 2241 | - | - |
| <i>дохід від благодійної допомоги</i> | | | |
| Фінансові витрати | 2250 | (68) | (236) |
| Втрати від участі в капіталі | 2255 | (-) | (-) |
| Інші витрати | 2270 | (-) | (1 059) |
| Прибуток (збиток) від впливу інфляції на монетарні статті | 2275 | - | - |



| | | | |
|---|------|---------|---------|
| Фінансовий результат до оподаткування: | | | |
| прибуток | 2290 | 8 352 | 5 615 |
| збиток | 2295 | (-) | (-) |
| Витрати (дохід) з податку на прибуток | 2300 | (1 503) | (1 011) |
| Прибуток (збиток) від припиненої діяльності після оподаткування | 2305 | - | - |
| Чистий фінансовий результат: | | | |
| прибуток | 2350 | 6 849 | 4 604 |
| збиток | 2355 | (-) | (-) |

II. СУКУПНИЙ ДОХІД

| Стаття | Код рядка | За звітний період | За аналогічний період попереднього року |
|---|-------------|-------------------|---|
| 1 | 2 | 3 | 4 |
| Дооцінка (уцінка) необоротних активів | 2400 | - | - |
| Дооцінка (уцінка) фінансових інструментів | 2405 | 33 | (32) |
| Накопичені курсові різниці | 2410 | - | - |
| Частка іншого сукупного доходу асоційованих та спільних підприємств | 2415 | - | - |
| Інший сукупний дохід | 2445 | 1 256 | - |
| Інший сукупний дохід до оподаткування | 2450 | 1 289 | (32) |
| Податок на прибуток, пов'язаний з іншим сукупним доходом | 2455 | 226 | - |
| Інший сукупний дохід після оподаткування | 2460 | 1 063 | (32) |
| Сукупний дохід (сума рядків 2350, 2355 та 2460) | 2465 | 7 912 | 4 572 |

III. ЕЛЕМЕНТИ ОПЕРАЦІЙНИХ ВИТРАТ

| Назва статті | Код рядка | За звітний період | За аналогічний період попереднього року |
|----------------------------------|-------------|-------------------|---|
| 1 | 2 | 3 | 4 |
| Матеріальні затрати | 2500 | 23 | 51 |
| Витрати на оплату праці | 2505 | 2 798 | 2 637 |
| Відрахування на соціальні заходи | 2510 | 608 | 549 |
| Амортизація | 2515 | 189 | 100 |
| Інші операційні витрати | 2520 | 6 105 | 938 |
| Разом | 2550 | 9 723 | 4 275 |

IV. РОЗРАХУНОК ПОКАЗНИКІВ ПРИБУТКОВОСТІ АКЦІЙ

| Назва статті | Код рядка | За звітний період | За аналогічний період попереднього року |
|--|-----------|-------------------|---|
| 1 | 2 | 3 | 4 |
| Середньорічна кількість простих акцій | 2600 | - | - |
| Скоригована середньорічна кількість простих акцій | 2605 | - | - |
| Чистий прибуток (збиток) на одну просту акцію | 2610 | - | - |
| Скоригований чистий прибуток (збиток) на одну просту акцію | 2615 | - | - |
| Дивіденди на одну просту акцію | 2650 | - | - |


Керівник

Головний бухгалтер

МАРГАРИТА
ПАВЛІВНА
ЕП Льошина
Тетяна
Петрівна

Афанасьєва Маргарита Павлівна

Льошина Тетяна Петрівна



Підприємство

ПРИВАТНЕ АКЦІОНЕРНЕ ТОВАРИСТВО "СТРАХОВА КОМПАНІЯ "АРСЕНАЛ"

за ЄДРПОУ

(найменування)

Дата (рік, місяць, число)

| КОДИ | | |
|----------|----|----|
| 2023 | 10 | 01 |
| 33946038 | | |

Звіт про рух грошових коштів (за прямим методом)

за Рік 2023 р.

Форма №3 Код за ДКУД 1801004

| Стаття | Код | За звітний період | За аналогічний період попереднього року |
|--|-------------|-------------------|---|
| 1 | 2 | 3 | 4 |
| I. Рух коштів у результаті операційної діяльності | | | |
| Надходження від: | | | |
| Реалізації продукції (товарів, робіт, послуг) | 3000 | - | - |
| Повернення податків і зборів | 3005 | - | - |
| у тому числі податку на додану вартість | 3006 | - | - |
| Цільового фінансування | 3010 | - | - |
| Надходження від отримання субсидій, дотацій | 3011 | - | - |
| Надходження авансів від покупців і замовників | 3015 | 5 891 | - |
| Надходження від повернення авансів | 3020 | - | - |
| Надходження від відсотків за залишками коштів на поточних рахунках | 3025 | 569 | 250 |
| Надходження від боржників неустойки (штрафів, пені) | 3035 | - | - |
| Надходження від операційної оренди | 3040 | - | - |
| Надходження від отримання роялті, авторських винагород | 3045 | - | - |
| Надходження від страхових премій | 3050 | 7 946 | 5 027 |
| Надходження фінансових установ від повернення позик | 3055 | - | - |
| Інші надходження | 3095 | 300 | 412 |
| Витрачання на оплату: | | | |
| Товарів (робіт, послуг) | 3100 | (1 376) | (978) |
| Праці | 3105 | (2 174) | (2 105) |
| Відрахувань на соціальні заходи | 3110 | (584) | (541) |
| Зобов'язань з податків і зборів | 3115 | (1 731) | (3 320) |
| Витрачання на оплату зобов'язань з податку на прибуток | 3116 | (1 208) | (2 814) |
| Витрачання на оплату зобов'язань з податку на додану вартість | 3117 | (-) | (-) |
| Витрачання на оплату зобов'язань з інших податків і зборів | 3118 | (523) | (506) |
| Витрачання на оплату авансів | 3135 | (-) | (-) |
| Витрачання на оплату повернення авансів | 3140 | (-) | (-) |
| Витрачання на оплату цільових внесків | 3145 | (-) | (-) |
| Витрачання на оплату зобов'язань за страховими контрактами | 3150 | (252) | (518) |
| Витрачання фінансових установ на надання позик | 3155 | (-) | (-) |
| Інші витрачання | 3190 | (4 262) | (1 258) |
| Чистий рух коштів від операційної діяльності | 3195 | 4 327 | -3 031 |
| II. Рух коштів у результаті інвестиційної діяльності | | | |
| Надходження від реалізації: | | | |
| фінансових інвестицій | 3200 | 5 780 | 5 450 |
| необоротних активів | 3205 | - | - |
| Надходження від отриманих: | | | |
| відсотків | 3215 | 681 | 1 894 |
| дивідендів | 3220 | - | - |
| Надходження від деривативів | 3225 | - | - |
| Надходження від погашення позик | 3230 | - | 61 722 |
| Надходження від вибуття дочірнього підприємства та іншої господарської одиниці | 3235 | - | - |
| Інші надходження | 3250 | - | 188 |

| | | | |
|---|-------------|-----------|------------|
| Витрачання на придбання: фінансових інвестицій | 3255 | (6 004) | (-) |
| необоротних активів | 3260 | (168) | (-) |
| Виплати за деривативами | 3270 | (-) | (-) |
| Витрачання на надання позик | 3275 | (-) | (67 400) |
| Витрачання на придбання дочірнього підприємства та іншої господарської одиниці | 3280 | - | - |
| Інші платежі | 3290 | (-) | (-) |
| Чистий рух коштів від інвестиційної діяльності | 3295 | 289 | 1 854 |
| III. Рух коштів у результаті фінансової діяльності | | | |
| Надходження від: Власного капіталу | 3300 | - | - |
| Отримання позик | 3305 | - | - |
| Надходження від продажу частки в дочірньому підприємстві | 3310 | - | - |
| Інші надходження | 3340 | - | - |
| Витрачання на: Викуп власних акцій | 3345 | (-) | (-) |
| Погашення позик | 3350 | - | - |
| Сплату дивідендів | 3355 | (8 257) | (-) |
| Витрачання на сплату відсотків | 3360 | (-) | (-) |
| Витрачання на сплату заборгованості з фінансової оренди | 3365 | (160) | (31) |
| Витрачання на придбання частки в дочірньому підприємстві | 3370 | (-) | (-) |
| Витрачання на виплати неконтрольованим часткам у дочірніх підприємствах | 3375 | (-) | (-) |
| Інші платежі | 3390 | (-) | (-) |
| Чистий рух коштів від фінансової діяльності | 3395 | -8 417 | -31 |
| Чистий рух грошових коштів за звітний період | 3400 | -3 801 | -1 208 |
| Залишок коштів на початок року | 3405 | 83 182 | 68 161 |
| Вплив зміни валютних курсів на залишок коштів | 3410 | 6 091 | 16 229 |
| Залишок коштів на кінець року | 3415 | 85 472 | 83 182 |

Керівник

МАРГАРИТА
ПАВЛІВНА
ЕП
Льошина
Тетяна
Петрівна

Афанасьєва Маргарита Павлівна

Головний бухгалтер

Льошина Тетяна Петрівна



Підприємство

ПРИВАТНЕ АКЦІОНЕРНЕ ТОВАРИСТВО "СТРАХОВА КОМПАНІЯ
"АРСЕНАЛ"

Дата (рік, місяць, число)

за ЄДРПОУ

КОДИ

2023

10

01

33946038

(найменування)


Звіт про власний капітал
за Рік 2023 р.

Форма №4

Код за ДКУД

1801005

| Стаття | Код рядка | Зареєстрований (пайовий) капітал | Капітал у дооцінках | Додатковий капітал | Резервний капітал | Нерозподілений прибуток (непокритий збиток) | Неоплачений капітал | Вилучений капітал | Всього |
|---|-----------|----------------------------------|---------------------|--------------------|-------------------|---|---------------------|-------------------|---------|
| 1 | 2 | 3 | 4 | 5 | 6 | 7 | 8 | 9 | 10 |
| Залишок на початок року | 4000 | 58 978 | (10) | - | 955 | 5 296 | - | - | 65 219 |
| Коригування: | | | | | | | | | |
| Зміна облікової політики | 4005 | - | - | - | - | - | - | - | - |
| Виправлення помилок | 4010 | - | - | - | - | - | - | - | - |
| Інші зміни | 4090 | - | - | - | - | (2 312) | - | - | (2 312) |
| Скоригований залишок на початок року | 4095 | 58 978 | (10) | - | 955 | 2 984 | - | - | 62 907 |
| Чистий прибуток (збиток) за звітний період | 4100 | - | - | - | - | 6 849 | - | - | 6 849 |
| Інший сукупний дохід за звітний період | 4110 | - | 1 063 | - | - | - | - | - | 1 063 |
| Дооцінка (уцінка) необоротних активів | 4111 | - | - | - | - | - | - | - | - |
| Дооцінка (уцінка) фінансових інструментів | 4112 | - | 33 | - | - | - | - | - | 33 |
| Накопичені курсові різниці | 4113 | - | - | - | - | - | - | - | - |
| Частка іншого сукупного доходу асоційованих і спільних підприємств | 4114 | - | - | - | - | - | - | - | - |
| Інший сукупний дохід | 4116 | - | 1 030 | - | - | - | - | - | 1 030 |
| Розподіл прибутку: | | | | | | | | | |
| Виплати власникам (дивіденди) | 4200 | - | - | - | - | - | - | - | - |
| Спрямування прибутку до зареєстрованого капіталу | 4205 | - | - | - | - | - | - | - | - |
| Відрахування до резервного капіталу | 4210 | - | - | - | 245 | (245) | - | - | - |
| Сума чистого прибутку, належна до бюджету відповідно до законодавства | 4215 | - | - | - | - | - | - | - | - |
| Сума чистого прибутку на створення спеціальних (цільових) фондів | 4220 | - | - | - | - | - | - | - | - |



| 1 | 2 | 3 | 4 | 5 | 6 | 7 | 8 | 9 | 10 |
|--|-------------|--------|-------|---|-------|-------|---|---|--------|
| Сума чистого прибутку на матеріальне заохочення | 4225 | - | - | - | - | - | - | - | - |
| Внески учасників: Внески до капіталу | 4240 | - | - | - | - | - | - | - | - |
| Погашення заборгованості з капіталу | 4245 | - | - | - | - | - | - | - | - |
| Вилучення капіталу: Викуп акцій (часток) | 4260 | - | - | - | - | - | - | - | - |
| Перепродаж викуплених акцій (часток) | 4265 | - | - | - | - | - | - | - | - |
| Анулювання викуплених акцій (часток) | 4270 | - | - | - | - | - | - | - | - |
| Вилучення частки в капіталі | 4275 | - | - | - | - | - | - | - | - |
| Зменшення номінальної вартості акцій | 4280 | - | - | - | - | - | - | - | - |
| Інші зміни в капіталі | 4290 | - | - | - | - | - | - | - | - |
| Придбання (продаж) неконтрольованої частки в дочірньому підприємстві | 4291 | - | - | - | - | - | - | - | - |
| Разом змін у капіталі | 4295 | - | 1 063 | - | 245 | 6 604 | - | - | 7 912 |
| Залишок на кінець року | 4300 | 58 978 | 1 053 | - | 1 200 | 9 588 | - | - | 70 819 |

Керівник

Афанасьєва Маргарита Павлівна

Головний бухгалтер

Льошина Тетяна Петрівна



ЕП
4300
МАРГАРИТА
ПАВЛІВНА
ЕП Льошина
Тетяна
Петрівна